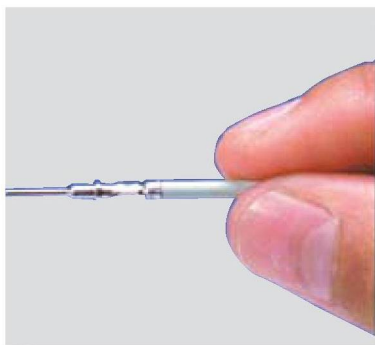
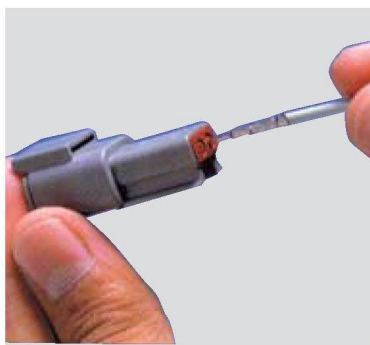


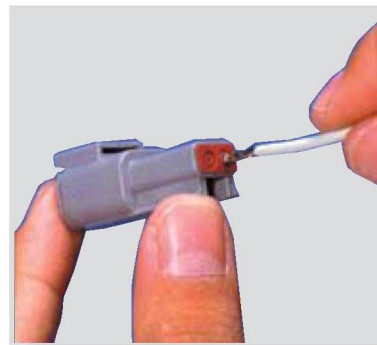
## Подключение контактов




1. Возьмите обжимной провод за основание (его длина должна быть ~25 мм)



2. Держите разъем так, чтобы "розетка" была обращена к Вам. Придерживайте заднюю часть.




3. Вставьте контакт прямо в разъем до щелчка.




4. Вставьте заглушку с обратной стороны до упора.

## Отсоединение контактов



1. Отсоедините заглушку, используя острогубцы.



2. Чтобы снять контакты, аккуратно потяните провод назад, в то же время освободив "стопорный палец", отодвинув его от контакта с помощью отвертки.



3. Удерживая заднюю часть, отсоедините провод.